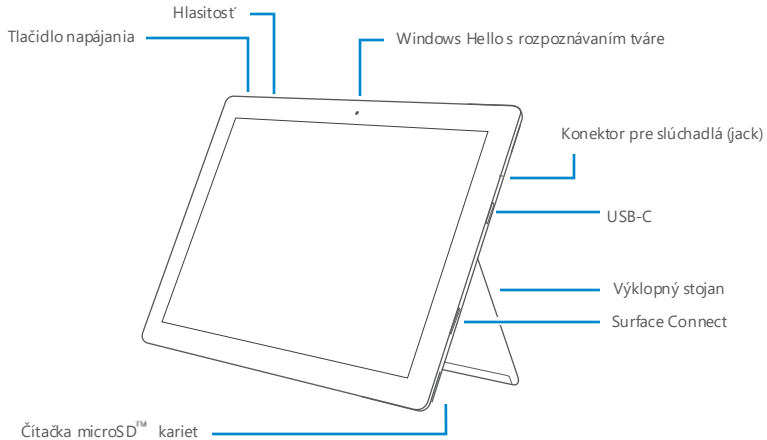
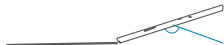
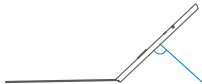
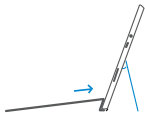




Microsoft Surface Go

Disclaimer: Tento dokument bol preložený z pôvodnej anglickej verzie. Môžu sa v ňom vyskytnúť drobné nepresnosti v preklade alebo odchýlky vo formuláciách.





Začínáme so zariadením Surface Go

1. Pripojte svoje zariadenie Surface Go.
2. Stlačte tlačidlo napájania.
3. Systém Windows vám pomôže nastaviť zariadenie Surface Go a pripojiť sa k sieti Wi-Fi.
4. Ak už máte konto Microsoft, prihláste sa ním a budete môcť synchronizovať svoje nastavenia a obsah vo viacerých zariadeniach.
5. Ak si potrebujete vytvoriť konto Microsoft, nezabudnite, že môžete použiť ľubovoľnú e-mailovú adresu.

Ďalšie informácie o výhodách používania konta Microsoft so zariadením Surface nájdete na **windows.microsoft.com/account**.

Po pomoc s nastavením alebo riešením problémov nájdete na **support.microsoft.com**.

Windows Hello

- Nastavte si **Windows Hello**, aby ste sa do Surface Go prihlasovali jedným pohľadom.
- Prejdite do ponuky **Štart** a vyberte položku **Nastavenia**.
- Prejdite na **Konta > Možnosti prihlásenia**.
- V časti **Windows Hello** vyberte položku **Nastaviť**.

Riešenie problémov a ďalšie informácie

- Otvorte aplikáciu Surface vo svojom zariadení Surface Go.
- Na paneli úloh zadajte do vyhľadávacieho poľa výraz Surface a potom vyberte aplikáciu Surface, aby ste sa dozvedeli viac o svojom zariadení Surface Go.

Ak sa chcete dozvedieť viac o systéme Windows, navštívte stránku **windows.microsoft.com/how-to**.


Ak sa chcete dozvedieť viac o funkciách zjednodušenia ovládania zariadenia Surface Go, prejdite na online používateľskú príručku na adrese **microsoft.com/surface/support/userguides**.

Stav batérie

Všetky nabíjateľné batérie sa časom a používaním opotrebúvajú. Najdlhšiu životnosť batérie dosiahnete, ak budete dodržiavať nasledujúce odporúčania:

- Raz za mesiac nechajte batériu klesnúť pod polovicu kapacity, až potom ju nabite.
- Nenechávajte zariadenie neustále pripojené k napájaniu 24/7, aby sa batéria udržiavala pri správnej teplote.
- Keď zariadenie nepoužívate, uchovávajte ho na chladnom a suchom mieste.
- Ak plánujete zariadenie skladovať dlhší čas, každých šesť mesiacov ho nabite na 50 %, aby sa batéria úplne nevybila.

Dôležité bezpečnostné informácie

 Podrobné bezpečnostné informácie pre svoje zariadenie Surface si prečítajte na stránke aka.ms/surface-safety alebo v aplikácii Surface. Aplikáciu Surface otvoríte tak, že vyberiete tlačidlo **Štart**, do vyhľadávacieho poľa zadáte *Surface* a potom vyberiete aplikáciu Surface.

Elektrická bezpečnosť:

- Nepokúšajte sa zariadenie, jeho príslušenstvo ani napájací zdroj rozoberať, otvárať, servisovať, opravovať alebo upravovať. Môže to predstavovať riziko úrazu elektrickým prúdom alebo iné nebezpečenstvo. Neodstraňujte štítky zo zariadenia.
- Aby ste znížili riziko požiaru alebo úrazu elektrickým prúdom, nepoužívajte zariadenie v blízkosti vody a nevystavujte ho dažďu ani vlhkosti. Nepokúšajte sa zariadenie sušiť sušičom vlasov ani v mikrovlnnej rúre.
- Používajte len napájací zdroj, adaptéry zástrčky a sieťový kábel AC, ktoré boli dodané so zariadením alebo ktoré ste získali od autorizovaného predajcu spoločnosti Microsoft.
- Nepoužívajte neštandardné zdroje napájania, ako sú generátory alebo meniče. Používajte iba striedavé napájanie zo štandardnej elektrickej zásuvky.
- Nepreťažujte elektrickú zásuvku, predlžovací kábel, napájaciu lištu ani inú elektrickú prípojku.
- Pri zariadeniach so sklupnými alebo odnímateľnými kolíkmi sieťového adaptéra si ďalšie informácie o používaní pozrite v aplikácii Surface alebo na stránke aka.ms/surface-safety.
- Vyhnite sa dlhodobému kontaktu pokožky s DC konektorom (koniec pri zariadení), keď je napájací zdroj pripojený. Spanie alebo sedenie na DC konektore môže spôsobiť nepohodlie alebo fyzické zranenie.
- Usporiadajte všetky káble tak, aby na ne ľudia ani domáce zvieratá pravdepodobne nešliapli, nepotkli sa o ne alebo ich náhodne neťahali. Nedovoľte deťom ani domácim zvieratám hrať sa s napájacími káblami, hryzť ich alebo žuvať.



- Chráňte káble pred priškrpnutím, ostrým ohnutím a pôsobením zdrojov tepla. Napájací kábel netrahaťte, neviažte na uzly, prudko neohýbajte ani inak nepoškodzujte. Pri od pájaní ťahajte za zástrčku, nie za kábel.
- Ak je napájací kábel alebo zdroj akokoľvek poškodený, okamžite ho prestaňte používať.
- Počas búrky a pri dlhodobom nepoužívaní zariadenie odpojte od elektrickej siete.
- Pri zariadeniach s odnímateľným sieťovým káblom vždy najprv pevne pripojte kábel k napájaciemu zdroju a až potom ho zapojte do elektrickej zásuvky.



Bezpečnosť batérie. Toto zariadenie obsahuje vstavanú batériu, ktorej nesprávne používanie môže viesť k výbuchu. Zariadenie ani batériu neohrievajte, neotvárajte, nedrvtte, neprepichujte, nepoškodzujte ani nelikvidujte v ohni. Nenechávajte zariadenie dlhší čas na priamom slnečnom svetle. Batériu nemôže vymieňať používateľ. V prípade servisu kontaktujte spoločnosť Microsoft alebo autorizovaného poskytovateľa servisných služieb Microsoft.

Ďalšie informácie nájdete v aplikácii Surface alebo na stránke aka.ms/surface-safety, najmä k týmto témam:



Ochrana sluchu



Vnímanie okolia



Horúce povrchy



Nebezpečenstvo zadusení/malé časti



Rušenie združitelných pomôcok



Rozbité sklo



Foto senzitivne záchvaty



Muskuloskeletálne poruchy

Štandardná záruka pre Surface

V rámci štandardnej obmedzenej záruky získate:

- Jednoročnú záruku na hardvérové chyby a poruchy.
- 90 dní technickej podpory pre predinštalovaný softvér od odborníkov z Microsoft Answer Desk pre Surface.

Úplné znenie podmienok záruky pre Surface nájdete na stránke **aka.ms/surface-warranty** alebo v aplikácii Surface.

- Vyberte tlačidlo **Štart**, do vyhľadávacieho poľa zadajte Surface a potom v zozname výsledkov vyberte aplikáciu Surface.

Ak žijete v Spojených štátoch, prečítajte si záväznú rozhodcovskú doložku a vzdanie sa hromadnej žaloby v časti 8. Ovplyvňuje to spôsob riešenia sporov týkajúcich sa vášho zariadenia Surface alebo príslušenstva. Týka sa vás aj spoločnosti Microsoft. Spory sa riešia individuálne pred nestranným rozhodcom, ktorého rozhodnutie je konečné – nie pred sudcom alebo porotou a nie v rámci hromadnej alebo zastupiteľskej žaloby.

Informácie o recyklácii a predpisoch

Dôležité informácie o recyklácii a regulačných požiadavkách pre zariadenie Surface nájdete online na stránke **aka.ms/surface-regulatory** alebo v aplikácii Surface.

support.microsoft.com

© 2018 Microsoft Corporation



X21-65788-
01